

teksti: Viestitär Ky / Mari Saarelainen
kuvat: Marimekko Oy, Finlayson Oy ja Tikkurila Oy
ja Suomen AM Markkinointi

Syksyn tumme-
tessa ulkona
vietetty aika vä-
henee ja moni
katsoo kotiaan
arvostelevin sil-
min. Sisustus ja
mieli voi kaivata
pientä pirstystä.
Muutoksen ei
aina tarvitse olla
työläs ja kallis,
vaan pienelläkin
rahalla saa mu-
kavaa vaihtelua.



Tekstiilit ovat vaihtelunhaluisen sisustajan paras työkalu. Tekstiilipintaa on kodeissa yleensä paljon - verhot, matot, torkkupeitot, koristetyyny ja pöytäliinat. Niitä voi vaihdella muodin ja mielialan mukaan. Aikaisemmin oli yleistä vaihtaa kodin tekstiilejä vuodenaikojen mukaan, kesällä kevyempää ja talvella paksua ja lämmintä. Kun vanhaan kyllästyy, on tekstiilit helppo kerätä lipastoon ja ottaa esille taas tarvittaessa.

Sohvakalusteet ja pikkutuolit saavat uuden tunnelman irrotettavilla tekstiilipäällyksillä. Esimerkiksi lattian rajaan ylettyvä kangashuppu saa puiseen pikkutuolin aivan uuden näköiseksi. Irtopäällykset on yllättävän helppo ommella itse. Ompelijalla teetetynä hintaa tulee enemmän, mutta tulokse-
na on uuden veroinen kaluste. Myös valmiita päällyksiä löytyy kaupoista, mutta ne sopivat vain harvoihin kalusteisiin.

Muotia on yhdistellä rohkeita tehostevärejä ruskean ja maan sävyihin. Valitse väri, joka sopii nykyiseen sisustukseesi. Käytä värin useita sävyjä. Yhdistä esimerkiksi muodissa olevaa kirkasta pinkkiä

Kohenna kotia

Rohkeilla yksityiskohdilla ja väreillä uutta ilmettä sisustukseen

marjapuuron punaiseen. Verhot voivat olla murretumpaa sävyä ja pienempiin pintoihin, kuten tyynyihin, koriste-esineisiin ja pöytäliinoihin, voi valita väristä kirkkaamman sävyn. Voit myös kantata verhot tehosteväriillä.

Jos budjetti antaa myöten, hanki verhojen kanssa yhteen sointuva matto. Matoissakin voivat räiskyä iloiset tehostevärit. Ole tarkkana kauppaan mennessäsi, sillä



Tyynyillä saa helposti väriä huoneeseen. Kuvan tyynyissä on Marimekon kankaat.



Tekstiileillä sisustuksen ilmettä on helppo muunnella. Sohvan verhoilu ja tyynyt ovat Maininki-mallistoa, seinätaulu on Kurjenmiekkakangasta ja verhoissa on Paratiisi- ja Maininki-kangasta. Mallit ovat Marimekolta.

Kehystä kuvat kerralla ja mieti miten ne ryhmittyvät parhaiten seinälle. Kehystämöissä löytyy monenlaisia kehysvaihtoehtoja sekä ammattilainen auttamaan valinnoissa. Kokoa pieneen kuvaan saa käyttämällä varsinaisten kehysten lisäksi passepartout-pahvia eli aukkopahvia, joka asennetaan kuvan ja lasin väliin. Se lisää taulun kokoa ja rajaa kuvan taustasta. Aukkopahvin tarkoituksena on myös suojata kuvaa.

Jos kehystysliike tuntuu kalliilta, saa aukkopahveja sekä kehyksiä valmiina kaupoista, mutta valikoima ei vedä vertoja kehystysliikkeiden valikoimille. Valmiisiin kehyksiin voit saada oman ilmeesi maalaamalla kehykset.

Itse otettu valokuva on varmasti persoonallinen sisustuselementti. Valokuvasta voi teettää suuren kuvan tai tulostusfirmoissa jättitulosteen. Nykyään tulostus onnistuu myös erityyppisille kankailla.

Ehkä mummolan kätköistä löytyy hieman kunnostusta kaipaava raa'uu tai ryijy kodin kaunistukseksi. Vanhaa seinätekstiiliä kannattaa huoltaa hellästi ja pesettää vain asiansa osaavassa pesulassa.



Lasten piirustukset on aseteltu tiiviiksi ryhmäksi. Puukehykset on maalattu iloisilla väreillä seinän väriin sointuviksi.



Vanhasta huonekalusta saa maalaamalla uutta ehomman. Valitse helposti siveltimellä levitettävä maali.

pelkän muistikuvan varassa on vaikea löytää juuri oikeaa sävyä. Parasta on, jos voit ottaa mukaan verhokangastilkun. Usein kangaskauppiat antavat tilkun kotiin katsottavaksi. Silloin voit verrata kangasta kotisi sisustuksen ja kalustuksen väreihin.

Seinälle katseenvangitsija

Tee seinälle katseen vangitseva taideteos. Taulut ja tekstiilit toimivat hyvin katseenvangitsijoina. Hanki joko yksi iso taulu tai kokoa näyttävä ryhmä pienistä kuvista. Taidetta ei tarvitse hankkia taidegalleriasta, vaan sisustustaidetta voi olla mieleinen juliste, lasten piirustus tai pala mieleistä kangasta. Voit kehystää myös rakkaan esineen tai tehdä itse tekstiiliteoksen.




Maalilla ja tapetilla uusi ilme

Maalamalla saa nopeasti uuden sävyn kotiin. Seiniin voi maalata rohkeita värejä, sillä maalata voit vaikka joka vuosi. Se ei ole kal-

Seinään maalattu sängynpäätä korostaa sänkyä ja vuodevaatteiden väriä. Pintamaalin alla on Magnetic-maalia, jonka ansiosta seinään voi kiinnittää magneetilla kuvia.





Kuvan tapetti Spectra-mallistosta: Spectra 7421-3, suositushinta 29,-. Suomen AM-Markkinointi Oy



Kuvan tapetit: Kukka Normandy DD 360111, petrooli Normandy DD 060102 ja ruutu Normandy DD 760123. Suositushinta 39,-. Suomen AM-Markkinointi Oy

Finnlaysonilta löytyvät tekstiilit päiväpeitteisiin, sisustustyynyihin, pussilakanoihin, tynnyliinoiniin, pyyhkeisiin ja verhoihin. Kuvan yhteen sointuvat tuotteet ovat Lotus, Lily ja Lilian -mallistoista.



lista eikä työlästä. Rohkea maalaa seiniin kuvioita, mutta mukavan muutoksen saa jo muuttamalla yhden seinän väriä. Seinämaaleista oma lempiväri löytyy varmemmin kuin huonekalujen väri vaihtoehtoista.

Maalaamisen vaihtoehto on tapetointi. Tapetoidakaan ei tarvitse koko huonetta, vaan voi tapetoida yhden seinän tai vain osan seinästä. Tapettiraita tai boordi voi korostaa kalusteita tai huoneen muotoja.

Pieneen alaen voi valita värejä ja kuvioita rohkeammin kuin koko seinän tapetointiin. Tapeteissa on nyt tarjolla isojakin kuvioita. Retrotapetti tuo kotiin 1960- tai 70-luvun henkeä, mutta myös romanttiset kukka- ja köynnöskuviot isoäidin nuoruusajoilta ovat suosittuja.



Hieman kulunutta ja tylsää huonekaluakin saa maalilla piristettyä. Vanha lipasto voi nousta kodin kohokohdaksi uudella iloisella värillä. Toisaalta maalilla voi myös huijata ja tehdä uudesta kalusteesta ajan patinoiman.

Valaistuksella tunnelmasta toiseen

Valaisinten vaihtaminen muuttaa kodin ilmettä yllättävän paljon. Valaisinten ulkonäöllä on toki iso merkitys, mutta valaistus vaikuttaa myös muuten kodin tunnelmaan. Valaistuksen uusimisen jälkeen kotia katsellaan ikään kuin uusin silmin, sillä valolla voi kätkeä tai tuoda esiin kohteita. Valaise jalkalamppulla lempino-

jatuolisi tai tuo esiin maalamasi lipaston uusi väri.

Jos olet aiemmin suosinut yleisvalaistusta, hanki nyt muutaman kohdevalaisin tai jalkalamppu. Jos taas olet leikitellyt kohdevaloilla, kokeile, löytyisikö kaappojen valikoimista mielestäsi kattokruunua yleisvalaisimeksi. Myös metallisen kattovalaisimen vaihtaminen lasiseen tai jalkalamppun muovisen varjostimen vaihtaminen kankaiseen tekee ihmeitä. Varjostinten väreilläkin voi leikitellä.

Pimeisiin iltoihin tuo tunnelmaa erilaiset koristelamput, joiden tarkoituksena ei ole valaista tilaa vaan koristaa sitä. Koristelampuista löytyy sekä muotoilun klassikoita että hauskoja edullisia oivalluksia.

Pieniä tauluja on korostettu maalaamalla niille vihreä tausta.



Kuvan tapetit Spectra-mallistosta: Harmaa 7420-31, Boordi 7427-33, Kuviollinen 7424-33, raita 7423-33. Suositushinta 29,-. Myynti ja markkinointi Suomen AM-Markkinointi Oy.





Spin Action Marketing

Tee katto helposti – valitse Ormax Protector!


Uuden katon hankinta ei ole lainkaan niin vaikeaa tai kallista kuin ehkä kuvittelet – varsinkin, jos valitset Lafarge Roofingin valmiin kattopakettin. Täydellinen kattopakettimme sisältää kaiken, mitä kaunis ja rakennusmääräysten mukainen katto tarvitsee – tiilet ja kaikki

kattotarvikkeet kattoturvatuotteineen. Sinun tarvitsee vain valita mieleisesi kattotiilimalli, väri ja pinnoite ja me huolehdimme muusta.

Suosittu, Suomen eniten myyty kattotiili ORMAX saa nyt uuden upean pinnoitteen missä yhdistyvät klassisen kaunis ulkonäkö

ja pitkä elinkaari. Tarjoamme 10% alennuksen kattotiilistä ORMAX PROTECTOR -kattopakettin ostajalle. Tarjous on voimassa 15.8–30.11.2005 välisenä aikana.


UUSI
ORMAX
PROTECTOR



LAFARGE
ROOFING

Lafarge Roofing Oy ~ Sinikalliontie 9 ~ 02630 Espoo ~ Puh. 09 2533 771 ~ Fax 09 2533 7310 ~ www.lafarge-roofing.fi





Kotisi raikkaan ilman ratkaisu



Kodin hengitysilman kosteuspitoisuus, hapen ja hiilidioksidin suhde sekä lämpöolot vaikuttavat merkittävästi ihmisen terveyteen ja viihtyvyyteen. Valloxin DIGIT-sarjan ohjausjärjestelmä vastaa tiukentuneisiin uusiin energiansäästövaatimuksiin sekä sisäilman laatua koskeviin vaatimuksiin. Ilmanvaihdon ohjauskeskuksen ansiosta saavutetaan ihanteellinen sisäilman laatu myös muuttuvissa asumistilanteissa.

Digit SED on Valloxin uuden sukupolven digitaalinen ilmanvaihtojärjestelmän ohjauskeskus, joka vastaa tiukoihin energiansäästövaatimuksiin. Digit SE merkitsee yksinkertaisempaa käytettävyyttä, asentamisen helppoutta ja vaivatonta huollettavuutta.



www.vallox.com



Ajatuksesta portaaksi



YLLÄ OLEVAN KUVAN MUKAINEN PORRAS SUORAAN VARASTOSTA SYYSHINTAAN!

Pienistä yksityiskohdista rakentuu näyttävä ja toimiva Lappiporras. Toimita pohjakuvat ja mitoituskohteesta ja kerro toiveesi. Suunnittelemme näyttävän kokonaisuuden ja valmistamme sen alan uusimmalla tekniikalla. Tutustu mallistoomme www.lappiporras.fi tai ota yhteyttä myyntiimme!



Lappiporras

Lappiporras Oy
Asentajankatu 3
94600 KEMI
Puh. 0207 430 840
Fax 0207 430 849
info@lappiporras.fi

PATENT DECOR

Parempi vaihtoehto lasikuitutapetille

Toteuta omat seinäpintafantasiasi!

- kuiviin & kosteisiin tiloihin.
- maalin kulutus yli 50% vähemmän lasikuitutapettiin verrattuna
- haluttu pinta jopa kertasivellyllä, korjaa pysyvästi hius- ja verkkohalkeamat
- ihoystävällinen, hengittävä

Yliuimaisen laaja valikoima:

- * 92 maaluspäällystettä
- * 32 paneelia
- * 9 boordia



Tule tutustumaan pysyvään Marburg-tapetinäyttelyymme! Lahti, Moisioinkatu 6 (Anttilanmäki, aseman lähellä) ma - pe 9 - 16



Myynti: alan erikoisliikkeet
PL 241 15101 LAHTI
puh. 03-878 400, fax 03-7516 612
www.tapkor.fi

